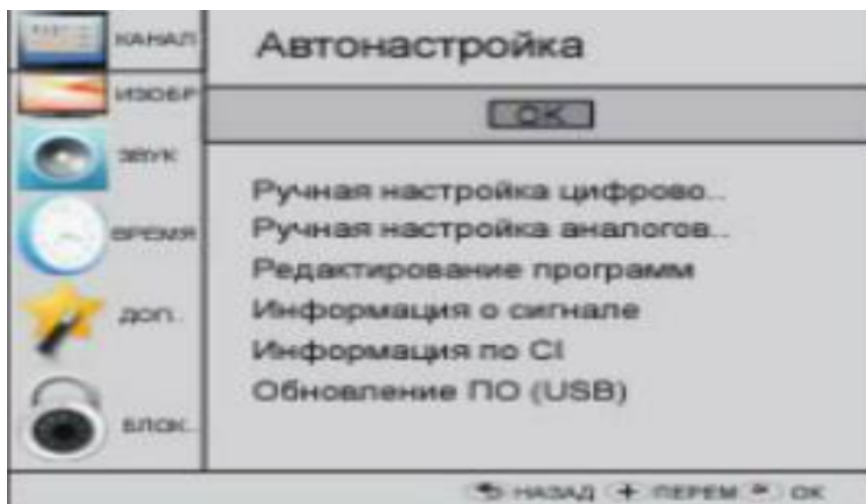
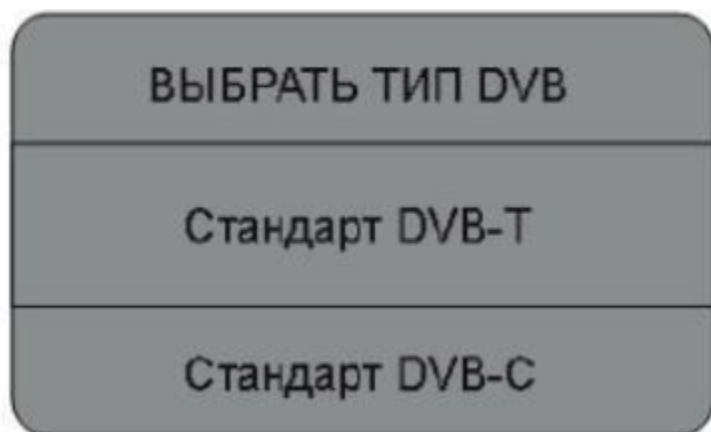


Настройка каналов на телевизорах HAIER 3

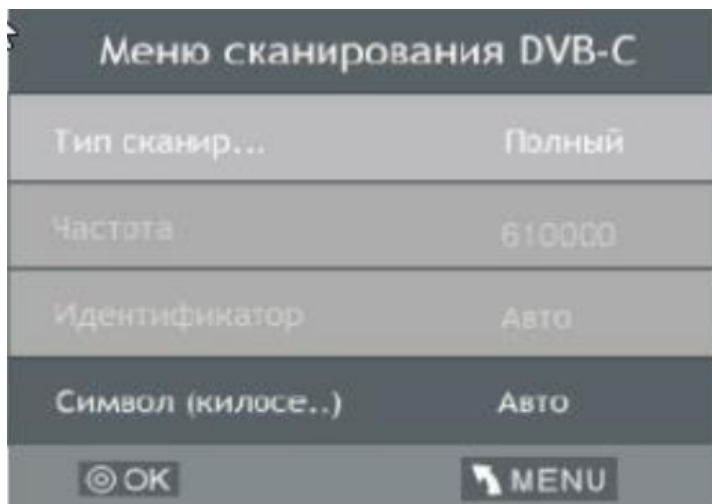
1. Нажимаем на кнопку **MENU**, выбираем раздел **Канал** и нажимаем **Ок**
2. Далее выбираем пункт **Автонастройка** и нажимаем **Ок**.



3. В типе DVB выбираем **DVB-C**



4. В открывшемся меню сканирования DVB-C выбираем тип сканирования **Полный** и нажимаем **Ок**.



5. В меню **Тип настройки** выбираем **DTV+ATV**, страну выбираем **Германию** или **Финляндию** и нажимаем **Ок**.

